

Новости

- Наблюдательный совет ЗАО "Райффайзенбанк" принял решение о размещении о выпуске облигаций серии 01, 02, 03, говорится в сообщении компании. Общий объем займов составит 20 млрд рублей. Облигации серии 01 на сумму 7,5 млрд руб.
- Fitch Ratings присвоило национальный долгосрочный рейтинг AAA(rus) выпуску внутренних облигаций Москвы на сумму 5 млрд руб. со сроком обращения девять лет и шесть месяцев.
- Москва разместила облигации 49-го выпуска на 1,714 млрд рублей под средневзвешенную доходность 6,96% годовых

Корпоративные и муниципальные облигации

В среду на российском рынке корпоративных облигаций динамика котировок была разнонаправленной на фоне низкой активности торгов. Основное внимание инвесторов было приковано к первичным размещениям на рынке госдолга. Комфортная ситуация на денежном рынке продолжает удерживать игроков от продаж. Так, в среду однодневная ставка рынка МБК снижалась второй день подряд, составив 3% годовых. Лидерами роста стали бумаги выпусков Солидарн-1 (+4,76%), Парнас-М 2 (+4,11%), БПФ-01 (+3,79%), падения - Арбат-01 (-4,78%), МоскомцБ-3 (-3,06%), МИАН-Дев-1 (-2,25%). По итогам торговой сессии вчерашнее падение продолжили бумаги Московской области: котировки Мос. Обл.4в снизились на 0,05%, Мос. Обл.6в - на -0,09%.

Котировки российских еврооблигаций в среду продолжили начатое днем ранее снижение на фоне повышения доходностей на рынке обязательств Казначейства США, спреда по которым незначительно сузились. Снижение котировок UST в среду было вызвано выходом важной макроэкономической статистики по производительности труда в США, которая оказалась лучше прогнозов, что свидетельствует о некотором улучшении ситуации в крупнейшей экономике мира. По итогам торговой сессии доходность UST-10 выросла на 5 б.п. до уровня 3,60% годовых. Стоимость RUS-30 составила 115,29% от номинала, что соответствует доходности в 5,31% годовых.

Сегодня на рынке рублевых облигаций стоит ждать сохранения текущей обстановки, т.к. на внешнем рынке по-прежнему сохраняются негативные настроения, что оказывает давление на рынок. В преддверии размещения облигаций ТГК-10 давление на себе могут ощутить бумаги энергетического сектора.

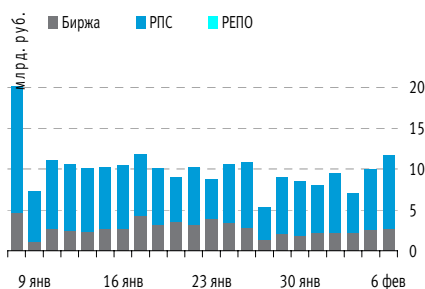
События рынка рублевых облигаций на ближайшие дни

Дата	Выпуск	Купон, Событие	Объем, млн. руб.
07	ГАЗПРОМ А6	34,65	173,25
	НФК-2	24,7	24,7
	ТрансаэроФ	53,15	132,875
08	Арсенал , 3	61,08	18,3
	Элемтэ с.А	26,43	5,286
	Евростиль, 1	36,15	2,1
09	ПАВА 02 об	30,82	30,82

Индекс корпоративных облигаций ММВБ (RCBI)



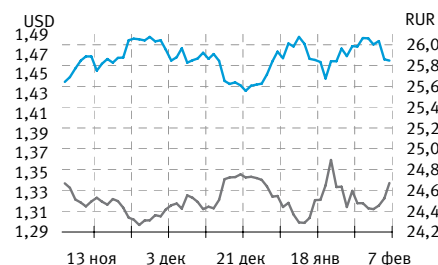
Объем торгов на ММВБ, млн. руб.



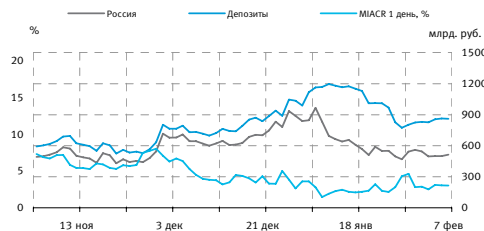
Основные индикаторы

Валюты	Значение	изм.
RUR/USD	24,6706	0,1495
RUR/EUR	36,0980	-0,2079
EUR/USD	1,4632	-0,0014
Ставки		изм. б.п.
RCBI	99,56	-1,00
МИАР 1 день, %	3	-3,00
Москва 39, YTM % год.	6,70	-5,00
RUS30, YTM % год.	5,31	0,00
UST10, YTM % год.	3,60	5,00
Остатки на к/с, млрд. руб.		изм.%
по России	513,6	2,66
по Москве	343,2	3,13
Депозиты банков	347,6	-4,03
Объем торгов, млн. руб.		изм.%
Биржа	2 676	3,29
РПС	8 972	20,14
ОФЗ	7 914	1218,98

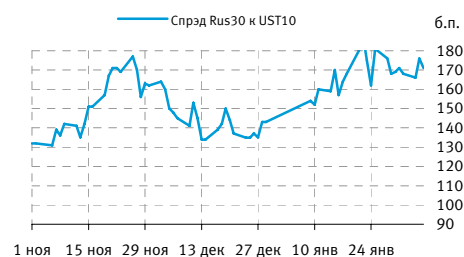
Курсы валют



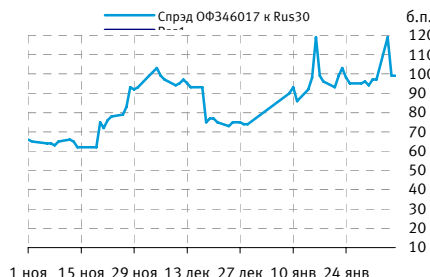
Остатки на к/с, млрд. руб.



Спрэд Россия 30 и US Treasures 10



Спрэд ОФЗ 46017 и Россия 30



**Корпоративные облигации**

**Лидеры роста/падения\***

	УТМ	Цена закр.	НКД	До погаш.	Оборот, руб.	Кол-во сделок	Измен. цены, %
Солидарн-1	14,70	100,00	24,55	664	16 922	3	4,76
Парнас-М 2	14,04	95,99	22,19	1381	28 797	1	4,11
БПФ-01	13,62	98,60	25,52	374	1 972	1	3,79
РЕСТОРАНС2	10,36	100,00	9,59	147	2 000	1	2,04
МариинПЗ	11,63	99,80	15,21	314	3 769 980	5	1,84
АСПЭК-01	19,99	95,99	11,51	784	2 789 469	8	1,52
РуссНефть1	25,01	89,44	13,68	1038	24 035 038	23	1,18
СвобСокол3	11,57	100,20	22,51	1203	370 500	2	1,15
РИГ групп 01	13,56	99,50	13,31	689	995 000	1	1,02
Искрасофт2	13,43	100,50	56,48	755	291 450	2	1,01
	УТМ	Цена закр.	НКД	До погаш.	Оборот, руб.	Кол-во сделок	Измен. цены, %
Арбат 01	48,79	89,50	13,52	135	8 080 525	6	-4,78
МоскомЦБ-3	15,05	93,00	11,68	1953	39 060	1	-3,06
МИАН-Дев-1	43,75	87,00	52,53	755	108 533	8	-2,25
МИА-1об	0,00	103,00	3,01	1688	7 849 350	8	-1,90
Топкнига-2	13,46	98,00	15,84	1037	4 900 000	10	-1,41
СевСтАвто	8,27	99,80	2,85	715	61 624	4	-1,24
СибЦем 01	13,03	99,00	14,62	127	2 673 000	1	-1,14
МОИПК-01	12,88	96,90	22,78	598	4 794 300	2	-1,12
КрЕврь-01	12,11	98,20	0,00	728	982	1	-1,01
УРСАБанк 3	11,78	97,75	16,31	484	35 824 735	8	-0,76

**Лидеры по обороту\***

	УТМ	Цена закр.	НКД	До погаш.	Оборот, руб.	Кол-во сделок	Измен. цены, %
СУ-155 3об	9,49	100,03	47,41	1470	176 083 787	4	0,03
МОЭСК-01	8,55	99,00	32,64	1308	140 613 700	27	0,20
ЦентрГел-4	7,98	108,50	64,27	562	93 824 173	11	-0,03
Лукойл4обл	7,29	101,10	11,15	2129	79 068 159	36	0,02
Росселхб 2	8,58	98,75	16,56	1106	74 057 438	3	-0,25
КОПЕИКА 02	16,69	93,39	18,35	1470	59 965 588	28	0,47
СИБУРХолд1	7,94	99,84	18,99	1730	59 904 000	1	0,29
ЮТК-04 об.	9,05	101,50	9,97	672	59 317 044	14	-0,19
СвязьБанк1	12,60	96,50	3,17	1170	51 465 390	17	-0,26
АИЖК КО-02	10,58	96,88	39,95	1294	48 440 000	1	-0,28

**Муниципальные облигации**

**Лидеры роста/падения\***

	УТМ	Цена закр.	НКД	До погаш.	Оборот, руб.	Кол-во сделок	Измен. цены, %
УФА-2006об	8,85	99,55	10,82	681	5 476 245	2	0,92
ИркОбл31-3	8,47	98,55	11,15	1022	1 478 250	1	0,46
Одинцово-2	10,77	99,90	12,08	322	212 787	1	0,40
МГор44-об	6,70	106,84	12,06	2695	2 299 488	4	0,32
НижгорОбл2	7,62	101,20	13,14	270	3 625 016	7	0,30
МГор29-об	5,52	101,45	17,26	120	4 959 568	4	0,25
МГор39-об	6,70	106,80	4,38	2357	9 324 297	8	0,23
КамскДол 3	11,24	100,65	19,64	484	3 020	1	0,13
КОМИ 8в об	8,00	0,00	33,75	2857	0	0	0,00
КрасЯрск05	7,85	0,00	22,81	255	0	0	0,00
	УТМ	Цена закр.	НКД	До погаш.	Оборот, руб.	Кол-во сделок	Измен. цены, %
МГ ор36-об	5,72	103,60	14,25	314	1 555 020	2	-2,26
ИРКУТ-03об	8,92	100,00	33,28	953	20 000	2	-1,28
Якут-10 об	11,25	100,41	16,44	132	1 338 625	5	-1,13
КОМИ 7в об	8,11	103,40	20,55	2116	3 102 000	1	-1,07
ЛипецкОбл4	8,57	99,00	3,27	1259	237 600	1	-0,88
ЛенОбл-3об	8,25	120,71	18,49	2494	17 980 055	9	-0,53
Сибирь-01	14,02	97,50	4,40	1623	1 657 500	2	-0,51
ЯНАО-1 об	8,04	101,00	0,27	179	1 010	1	-0,49
Хабаровск6	8,57	98,60	10,64	657	1 380 400	1	-0,40
КалужОбл-2	9,40	98,45	15,32	1300	10 476 487	5	-0,39

**Лидеры по обороту\***

	УТМ	Цена закр.	НКД	До погаш.	Оборот, руб.	Кол-во сделок	Измен. цены, %
КОМИ 6в об	8,63	107,00	39,38	981	54 046 405	28	0,00
Мос.обл.4в	6,68	105,15	4,52	440	24 706 902	5	-0,05
ЛенОбл-3об	8,25	120,71	18,49	2494	17 980 055	9	-0,53
Саха(Якут)	8,19	100,00	4,36	1891	17 499 000	2	0,00
Мос.обл.6в	7,15	105,55	26,14	1168	15 832 500	2	-0,09
КостромОб4	7,89	100,30	17,18	34	14 653 750	17	0,00
КалужОбл-2	9,40	98,45	15,32	1300	10 476 487	5	-0,39
МГор39-об	6,70	106,80	4,38	2357	9 324 297	8	0,23
ЛенОбл-2об	8,11	115,10	21,49	1036	8 200 875	3	0,00
ТульскОб 1	8,44	100,40	9,55	508	7 778 480	7	-0,20

\* - По итогам торгов на ММВБ

Итоги торгов корпоративными и региональными облигациями на ММВБ\* (06.02.2008)

	Цена, % от номинала	НКД, руб.	Изм. цены, %	Доходность к погашению, % годовых	Объем торгов, руб.	Погашение	Оферта
<b>Телекоммуникации</b>							
ДальСвз2об	101,90	15,28	-0,09	8,10	5 090 500	30.05.2012	02.06.2010
УрСИ сер07	100,45	32,45	0,00	8,11	0	13.03.2012	17.03.2009
ЦентрТел-4	108,53	64,27	-0,03	7,98	93 824 173	21.08.2009	
ЮТК-04 об.	101,69	9,97	-0,19	9,05	59 317 044	09.12.2009	
СЗТелек4об	100,50	12,21	0,00	8,15	0	08.12.2011	
ВлГлкВТ-4	100,25	12,48	0,00	8,05	0	03.09.2013	08.09.2009
<b>Банки</b>							
ГазпромБ 1	98,00	1,17	0,00	8,02	0	27.01.2011	
КИТФинБанк	100,10	13,70	-0,11	10,23	3 777 039	18.12.2008	
МКБ 02обл	100,00	19,53	0,00	11,80	0	04.06.2009	
НОМОС 7в	100,15	12,67	0,05	8,83	2 004 000	16.06.2009	20.06.2008
Росселб 2	99,00	16,56	-0,25	8,58	74 057 438	16.02.2011	
УРСАБанк 5	95,75	29,19	0,00	11,81	5 745 000	18.10.2011	
РусСтанд-8	98,40	24,86	0,00	10,94	0	13.04.2012	17.10.2008
ХКФ Банк-3	99,25	12,43	-0,14	11,41	25 478 140	16.09.2010	18.09.2008
<b>Нефть и газ</b>							
ГАЗПРОМ А4	102,85	39,41	0,00	6,80	0	10.02.2010	
РуссНефть1	88,40	13,68	1,18	25,01	24 035 038	10.12.2010	12.12.2008
Удмнефтпр	99,20	17,44	0,10	11,21	20 770 065	01.09.2008	
Лукойл4обл	101,08	11,15	0,02	7,29	79 068 159	05.12.2013	
ГАЗПРОМ А8	99,71	18,60	0,00	7,21	0	27.10.2011	
ГАЗПРОМ А9	100,90	33,28	0,00	7,17	0	12.02.2014	
<b>Торговля</b>							
АптЗби6 об	98,98	9,75	0,00	10,96	0	30.06.2009	
ДиксиФин-1	92,00	35,23	0,00	12,80	0	17.03.2011	
Евросеть-2	99,00	0,00	0,00	0,76	0	02.06.2009	
КОПЕЙКА 02	92,95	18,35	0,47	16,69	59 965 588	15.02.2012	18.02.2009
7Контин-02	98,15	10,26	-0,22	9,65	4 896 500	14.06.2012	23.06.2009
ПятерочФ 2	104,05	37,96	0,00	8,13	9 885 580	14.12.2010	
<b>Металлургия</b>							
Мечел 2об	101,63	11,28	0,00	7,77	0	12.06.2013	16.06.2010
РусАлФ-3в	99,56	27,22	0,00	8,07	0	21.09.2008	
ЧТПЗ 01об	100,60	12,75	-0,10	8,19	804 000	16.06.2010	18.06.2008
МаксиГ 01	100,00	56,00	0,00	14,16	110 000	12.03.2009	17.03.2008
МаксиГ 01	99,10	39,51	1,41	11,84	215 069	12.03.2009	17.03.2008
<b>Машиностроение</b>							
ГАЗФин 01	100,25	40,94	0,00	-6,27	0	08.02.2011	12.02.2008
ИРКУТ-03об	101,30	33,28	-1,28	8,92	20 000	16.09.2010	
УралВагЗФ2	100,15	34,87	0,20	7,99	5 017 500	05.10.2010	07.04.2008
СевСтАвто	101,05	2,85	-1,24	8,27	61 624	21.01.2010	
ОМЗ-5 об	100,80	37,37	0,00	8,41	0	30.08.2011	01.09.2009
АВТОВА3об3	99,75	9,07	0,00	8,52	0	22.06.2010	24.06.2008
Камаз-Фин2	100,00	31,95	0,00	8,60	0	17.09.2010	19.09.2008
ПротонФин1	100,24	11,64	0,00	8,35	0	12.06.2012	16.12.2008
<b>Электроэнергетика</b>							
БашкирэнЗв	99,65	9,78	0,00	8,91	0	09.03.2011	19.03.2009
ГидроОГК-1	101,40	7,77	0,10	7,73	4 060	29.06.2011	
Мосэнерго2	99,90	33,53	-0,05	7,84	1 997	18.02.2016	23.02.2012
ФСК ЕЭС-02	102,25	9,72	0,10	7,28	1 024	22.06.2010	
Ленэнерго3	97,20	23,07	0,00	9,02	0	18.04.2012	
ФСК ЕЭС-05	100,06	12,62	-0,20	7,41	37 172 682	01.12.2009	
ОГК-5 об-1	99,05	15,62	-0,05	8,27	35 036 743	29.09.2011	01.10.2009
<b>Муниципальные</b>							
МГор39-об	106,55	4,38	0,23	6,70	9 324 297	21.07.2014	
МГор44-об	106,50	12,06	0,32	6,70	2 299 488	24.06.2015	
Мос.обл.5в	106,30	17,40	0,00	6,90	0	30.03.2010	
Мос.обл.6в	105,65	26,14	-0,09	7,15	15 832 500	19.04.2011	
НовсиО-05	100,25	10,96	0,00	7,79	0	15.12.2009	
СамарОбл 3	100,50	17,28	0,00	7,65	0	11.08.2011	
НижгорОбл3	100,60	24,08	-0,05	8,07	452 475	20.10.2011	
ЯрОбл-07	98,80	7,89	0,00	8,41	1 452 278	30.03.2010	
Мос.обл.7в	104,35	23,01	-0,14	7,27	2 082	16.04.2014	

\* - наиболее ликвидными выпусками.

**Ежедневный обзор рынка рублевых облигаций**

**Государственные облигации**

Большинство выпусков ОФЗ в среду продолжило дешеветь при низких объемах торгов, так до начала аукционов на рынке не было совершено ни одной сделки.. Цены госбумаг снизились после того, как Минфин РФ предоставил значительную премию на втором аукционе. Состоялось два аукциона по допразмещению 10-летних и 3-летних ОФЗ. На первом аукционе Минфин практически не предоставил премии, и разместили где-то 75% выпуска, но вот на втором он предоставил 20-25 базисных пунктов премии. Такой премии не было давно, что является прямым последствием повышения ставки прямого РЕПО ЦБ РФ, в результате этого Минфину удалось продать практически весь выпуск. Однако сразу после аукциона начались продажи на вторичных торгах ОФЗ.

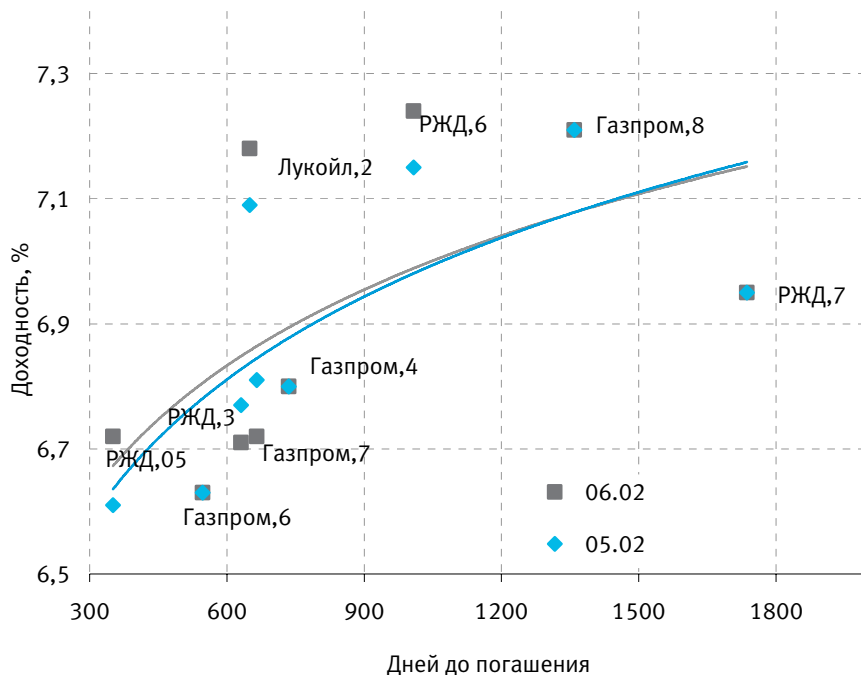
На аукционе по продаже допвыпуска ОФЗ 46021 с погашением в 2018 году с объемом предложения 10 млрд рублей спрос составил 10,282 млрд рублей по номиналу, бумаг было продано на общую сумму 7,637 млрд рублей по номиналу. Средневзвешенная цена составила 99,5432% от номинала, что соответствует доходности 6,40%

На размещении нового выпуска ОФЗ 25062 с погашением в 2011 году с объемом предложения 10 млрд рублей спрос составил 11,309 млрд рублей по номиналу, было продано бумаг на общую сумму 9,893 млрд рублей по номиналу. Средневзвешенная цена составила 99,0930% от номинала, что соответствует доходности 6,25% годовых.

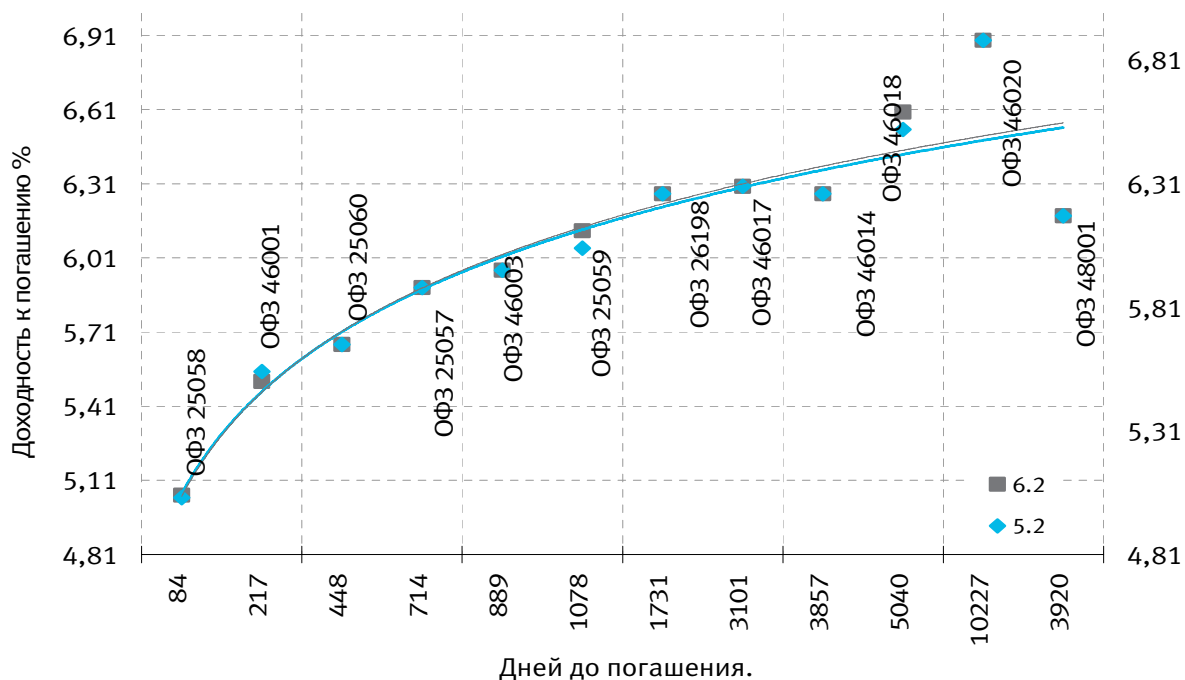
Средневзвешенная цена ОФЗ 46018 с погашением в 2021 году снизилась на 0,57 процентного пункта и составила 109,08% от номинала, объем сделок с этими бумагами был равен 50,843 млн рублей. Котировки ОФЗ 46020 с погашением в 2036 году снизились на 0,04 процентного пункта - до 101,60% от номинала при объеме торгов 30,480 млн рублей. Объем сделок на вторичных торгах рублевого госдолга в среду составил 311,653 млн рублей против 600,065 млн рублей днем ранее. Средневзвешенная доходность рынка ОФЗ-АД и ОФЗ-ФД 6 февраля выросла на 0,01 процентного пункта и составила 6,50% годовых.

	Цена послед.	%		Доходность	Погашение	До погашения	Кол-во сделок	Оборот	НКД	Размер купона	Дата выпл. куп.
		измен.зак р.	р.								
ОБР 04003	0	0	0	0,07	22.09.2009	594	0	0	0	0	
ОБР04003-7	0	0	0	5,97	17.03.2008	40	0	0	0	0	
ОБР04004-7	0	0	0	4,91	16.06.2008	131	0	0	0	0	
ОФЗ 25057	0	0	0	5,89	20.01.2010	714	0	0	2,84	18,45	23.04.2008
ОФЗ 25058	100,305	0	0	5,05	30.04.2008	84	2	110 338 500	1,21	15,71	30.04.2008
ОФЗ 25059	100,3	-0,2	0	6,12	19.01.2011	1078	2	347 038	2,34	15,21	23.04.2008
ОФЗ 25060	0	0	0	5,66	29.04.2009	448	0	0	1,11	14,46	30.04.2008
ОФЗ 25061	99,755	-0,03	0	6,05	05.05.2010	819	12	104 787 827	0	14,46	07.05.2008
ОФЗ 26177	0	0	0	0	20.11.2008	288	0	0	4,17	19,95	20.11.2008
ОФЗ 26178	0	0	0	0	20.11.2009	653	0	0	4,11	19,95	21.11.2008
ОФЗ 26198	0	0	0	6,27	02.11.2012	1731	0	0	15,45	60	03.11.2008
ОФЗ 26199	99,8	-0,1	0	6,3	11.07.2012	1617	3	4 991 985	3,51	15,21	16.04.2008
ОФЗ 26200	0	0	0	6,22	17.07.2013	1988	0	0	2,34	15,21	23.04.2008
ОФЗ 27026	0	0	0	5,93	11.03.2009	399	0	0	10,74	17,45	12.03.2008
ОФЗ 28002	0	0	0	0,49	12.03.2008	35	0	0	40,27	49,86	12.03.2008
ОФЗ 28003	0	0	0	2,6	16.04.2008	70	0	0	30,68	49,86	16.04.2008
ОФЗ 28004	0	0	0	5,49	13.05.2009	462	0	0	23,01	49,86	14.05.2008
ОФЗ 28005	0	0	0	5,5	03.06.2009	483	0	0	17,26	49,86	04.06.2008
ОФЗ 46001	0	0	0	5,51	10.09.2008	217	0	0	7,67	12,47	12.03.2008
ОФЗ 46002	0	0	0	6,2	08.08.2012	1645	0	0	43,15	44,88	13.02.2008
ОФЗ 46003	0	0	0	5,96	14.07.2010	889	0	0	5,75	49,86	16.07.2008
ОФЗ 46005	0	0	0	6,91	09.01.2019	3990	0	0	0	0	
ОФЗ 46010	93,5	0,03	0	7,14	17.05.2028	7406	14	2 992 000	0	0	11.06.2008
ОФЗ 46011	88,51	0,03	0	7,13	20.08.2025	6405	1	3 418 256	0	0	10.09.2008
ОФЗ 46012	69,08	0,04	0	7,15	05.09.2029	7882	14	3 454 000	5,41	15,62	01.10.2008
ОФЗ 46014	0	0	0	6,27	29.08.2018	3857	0	0	36,25	44,88	12.03.2008
ОФЗ 46017	0	0	0	6,3	03.08.2016	3101	0	0	18,42	19,95	13.02.2008
ОФЗ 46018	109,1	-0,5	0	6,6	24.11.2021	5040	3	50 843 310	13,81	22,44	12.03.2008
ОФЗ 46019	0	0	0	6,99	20.03.2019	4060	0	0	0	0	02.04.2008
ОФЗ 46020	101,6	0,05	0	6,89	06.02.2036	10227	2	30 480 000	33,09	34,41	13.02.2008
ОФЗ 46021	99,5432	2,94	0	6,4	08.08.2018	3836	51	7 602 238 270	34,52	37,4	20.02.2008
ОФЗ 46022	0	0	0	6,54	19.07.2023	5642	0	0	3,07	39,89	23.07.2008
ОФЗ 48001	0	0	0	6,18	31.10.2018	3920	0	0	16,68	72,3	12.11.2008

Кривая доходности облигаций 1-го эшелона



Кривая доходности государственных облигаций



## КОНТАКТЫ

### ООО «Финансовая корпорация «ОТКРЫТИЕ»

129090 Москва, ул. Каланчевская, д. 49  
Телефон: (495) 777-56-56, (495) 232-99-66 Факс: (495) 777-56-14  
WEB: <http://www.open.ru>  
e-mail: [info@open.ru](mailto:info@open.ru)  
Bloomberg: OTRK

### АНАЛИТИЧЕСКИЙ ДЕПАРТАМЕНТ ТЕЛЕФОН (495) 232-99-66

**Халиль Шехмаматьев**  
директор департамента  
доб. 1573  
[sha@open.ru](mailto:sha@open.ru)

### ОТДЕЛ ФУНДАМЕНТАЛЬНОГО АНАЛИЗА

Наталья Мильчакова, к.э.н.  
начальник отдела, нефть и газ, ритейл  
доб. 1569  
[n.milchakova@open.ru](mailto:n.milchakova@open.ru)

Кирилл Таченников  
машиностроение,  
авиатранспорт, химия  
доб. 1586  
[k.tachennikov@open.ru](mailto:k.tachennikov@open.ru)

Кирилл Тищенко  
телекоммуникации и  
высокие технологии  
доб. 1572  
[tkv@open.ru](mailto:tkv@open.ru)

Татьяна Задорожная  
анализ рынка облигаций  
доб. 1620  
[ztm@open.ru](mailto:ztm@open.ru)

Ирина Яроцкая  
потребительский рынок  
доб. 1513  
[yarotskaya@open.ru](mailto:yarotskaya@open.ru)

Сергей Кривохижин  
металлургия  
доб. 1574  
[ksy@open.ru](mailto:ksy@open.ru)

### ОТДЕЛ РЫНОЧНОЙ АНАЛИТИКИ

Валерий Пивень, к.э.н.  
начальник отдела, экономика,  
международные рынки,  
банковский сектор  
доб. 1575  
[valerypiven@open.ru](mailto:valerypiven@open.ru)

Гельды Союнов  
анализ рынка акций,  
фармацевтика  
доб. 1618  
[sojunov@open.ru](mailto:sojunov@open.ru)

Артем Бровко  
недвижимость  
доб. 1632  
[brovko@open.ru](mailto:brovko@open.ru)

Павел Зайцев  
производные ценные  
бумаги  
доб. 1702  
[zaicev@open.ru](mailto:zaicev@open.ru)

### ОТДЕЛ СПЕЦИАЛЬНЫХ ПРОЕКТОВ

Василий Сапожников  
начальник отдела, сети,  
генерация  
доб. 1714  
[sapognikov@open.ru](mailto:sapognikov@open.ru)

Ксения Елисеева  
генерация  
доб. 1570  
[Ksenia.Eliseeva@open.ru](mailto:Ksenia.Eliseeva@open.ru)

Константин Максимов  
генерация  
доб. 1709  
[kmaksimov@open.ru](mailto:kmaksimov@open.ru)

### УПРАВЛЕНИЕ ПО РАБОТЕ С ИНСТИТУЦИОНАЛЬНЫМИ КЛИЕНТАМИ ТЕЛЕФОН (495) 229-54-13, 232-24-19

John Nykaza  
директор отдела международных  
продаж  
[jnykaza@open.ru](mailto:jnykaza@open.ru)

Ivan Causo  
менеджер по продажам  
международным клиентам  
[causo@open.ru](mailto:causo@open.ru)

Евгений Кутеев  
деривативы  
[kuteeven@open.ru](mailto:kuteeven@open.ru)

Александр Докучаев  
директор отдела продаж  
российским клиентам  
[adokuchaev@open.ru](mailto:adokuchaev@open.ru)

Константин Филимошин  
менеджер по продажам  
российским клиентам  
[kfilimoshin@open.ru](mailto:kfilimoshin@open.ru)

Юлия Обухова  
менеджер по продажам  
российским клиентам  
[obuhova@open.ru](mailto:obuhova@open.ru)

Ксения Ягизарова  
менеджер по продажам  
российским клиентам  
[yagizarova@open.ru](mailto:yagizarova@open.ru)

### ОПЕРАЦИОННЫЕ КОМПАНИИ

<p>RUSSIA JSC «Brokerage house «OTKRITIE»</p> <p>19/10. Protopopovskii lane, Moscow, 129010 T: +7 (495) 232 9966 F: +7(495) 956 4700 <a href="http://www.open.ru">http://www.open.ru</a> e-mail: <a href="mailto:infomail@open.ru">infomail@open.ru</a></p>	<p>GREAT BRITAIN OTKRITIE Securities Limited</p> <p>30-34 Moorgate, London T:+44 (0)207 826 8200 F:+44 (0)207 826 8201 <a href="http://www.abc-clearing.co.uk">http://www.abc-clearing.co.uk</a> e-mail: <a href="mailto:infomail@open.com">infomail@open.com</a></p>	<p>CYPRUS OTKRITIE Finance (Cyprus) Limited</p> <p>104 Amathountos Str., SeasonsPlaza, P.C. 4532, Limassol, Cyprus T:00357 25 431456 F:00357 25 431457 <a href="http://www.otkritiefinance.com.cy">www.otkritiefinance.com.cy</a> e-mail: <a href="mailto:infomail@open.com">infomail@open.com</a></p>
<p>Licenses for professional securitiesmarket operations issued by FFMSto JSC «Brokerage house «OTKRITIE»</p> <p>1. Brokerage operations: license № 177-06097-100000; 2.Dealer operations: license № 177-06100-010000; 3.Depository operations: license № 177-06104-000100; 4. Exchange intermediate: license № 673, issued December 23, 2004</p>	<p>Authorised and Regulated by the Financial Services Authority Member of The London Stock Exchange and APCIMS</p>	<p>Registration №:HE165058 Registration date:06/09/2005 License №:KEPEY 069/06 from 10/08/2006 Issued by CySEC</p>

Несанкционированное копирование, распространение, а также публикация в любых целях запрещены. ООО «Финансовая корпорация «ОТКРЫТИЕ» (далее – «Компания»).

#### ПОДТВЕРЖДЕНИЕ АНАЛИТИКОВ И ОТКАЗ ОТ ОТВЕТСТВЕННОСТИ

Настоящий материал (далее – «аналитический отчет») носит исключительно информационный характер и содержит данные относительно стоимости ценных бумаг, предположения относительно будущего финансового состояния эмитентов и справедливой цены ценной бумаги на срок 12 месяцев с момента выхода настоящего аналитического отчета и/или ситуации на рынке ценных бумаг и связанных с ним событиях. Аналитический отчет основан на информации, которой располагает Компания на дату выхода аналитического отчета. Аналитический отчет не является предложением по покупке либо продаже ценных бумаг и не может рассматриваться как рекомендация к подобного рода действиям. Компания не утверждает, что все приведенные сведения являются единственно верными. Компания не несет ответственности за использование информации, содержащейся в аналитическом отчете, а также за возможные убытки от любых сделок с ценными бумагами, совершенных на основании данных, содержащихся в аналитическом отчете. Компания не берет на себя обязательство корректировать отчет в связи с утратой актуальности содержащейся в нем информации, а равно при выявлении несоответствия приводимых в аналитическом отчете данных действительности.

Инвестиции на рынке ценных бумаг сопряжены со следующими рисками: риски, связанные с ведением деятельности в конкретной юрисдикции, риски, связанные с экономическими условиями, конкурентной средой, быстрыми технологическими и рыночными изменениями, а также с иными факторами, которые могут привести к существенным отклонениям от прогнозируемых показателей. Указанные факторы могут привести к тому, что действительные результаты будут существенно отличаться от предположений или опережающих заявлений Компании, содержащихся в аналитическом отчете.

Выпуск и распространение аналитического отчета и иной информации в отношении акций в определенных юрисдикциях могут ограничиваться законом; и лицам, в распоряжении которых оказывается любой документ или иная информация, упомянутая в аналитическом отчете, следует ознакомиться со всеми ограничениями и соблюдать их. Несоблюдение подобных ограничений может представлять собой нарушение законодательства таких юрисдикций о ценных бумагах. Аналитический отчет не предназначен для доступа к нему с территории Соединённых Штатов Америки (включая их территории и зависимые территории, любые штаты США и Округ Колумбия), Австралии, Канады и Японии. В Великобритании аналитический отчет адресован исключительно (1) лицам, находящимся за пределами Соединенного Королевства, либо (2) лицам, являющимся профессионалами инвестиционного рынка в соответствии со статьей 19(5) Приказа 2005 (далее – «Приказ») Закона о финансовых услугах и рынках 2000 г. (Финансовое продвижение), а также (3) высокодоходным предприятиям и иным лицам, которым оно может адресоваться на законных основаниях в соответствии со статьей 49(2) Приказа. Любое лицо, не относящееся к указанной категории лиц, не должно предпринимать никаких действий, опираясь на аналитический отчет, либо полагаться на содержащиеся в нем положения.